

公共英语 3 系列课程形考任务操作流程

一、综合测试形考任务完成说明

1. 打开浏览器，输入国家开放大学学习网学习平台（网址：<http://one.ouchn.cn/>），点击“登录”，输入学号和密码。



图 1 学习平台登录页面

2. 以下以人文英语 3 课程为例。进入个人学习空间，选择相应课程，点击“去学习”



人文英语3

课程代码: 04015 | 课程状态: 正在进行 | 开课时间: 2025年01月21日
选课学生: 1448 人 | 形考作业: 3/6 (剩余作答时间: 101天)
学习进度: 99.4%

去学习

图 2 课程页面

3. 进入课程学习页面，下拉找到“形考任务”。

形考任务

 作业 | 人文英语3写作任务 (15%)

已交 形考任务

作业交付截止 2025.06.29 23:59

 作业 | 人文英语3听说形考任务1 (5%)

形考任务

作业交付截止 2025.06.29 23:59

 作业 | 人文英语3听说形考任务2 (5%)

形考任务

作业交付截止 2025.06.29 23:59

 作业 | 人文英语3听说形考任务3 (5%)

形考任务

作业交付截止 2025.06.29 23:59

 测试 | 综合测试 (形考占比40%)

已作答 形考任务

题目数量 28 总分数 100.0 测试截止时间 2025.06.29 23:59

 作业 | 学习行为评价 (形考占比30%, 需要辅导教师人工评分)

已交 形考任务

作业交付截止 2025.06.29 23:59

图 3 形考任务页面

4. 点击“考核任务”左侧的向下箭头，出现“综合测试”，点击进入答题说明页面。点击“开始答题”，阅读“考试须知”，勾选“我已知晓考试要求并承诺遵守考试纪律”，点击“开始答题”。答题完成之后，点击“交卷”。不限答题次数，以最高分计入成绩



图 4 综合测试页面

二、写作形考任务完成说明

1. 点击“形成性考核任务”，出现“写作形考任务”。点击“写作形考任务”，在“作业要求”栏目下点击打开写作形考任务附件，阅读题目要求

人文英语3写作任务 (15%)

本次作业得分 85 分 (若学生多次提交作业, 以最高成绩为准。人工评阅后会更新成绩。)

作业要求

我的作业

占成绩比例	15.0%	公布成绩时间	马上公布
开放时间	2025.03.05 21:05	作业交付截止	2025.06.29 23:59
作业形式	个人作业	提交次数	无限制

评分方式 (教师评阅 100.0%)

教师评阅

占成绩比例

100.0%




附件名	大小	版权许可	操作
 2025春人文英语3写作形考任务.doc	12 KB	©	 

图 5 写作形考任务“作业要求”页面

2. 点击“我的作业”，点击“写作业”，跳转到批改网作文写作页面，输入写作内容，完成之后点击“提交作文”。不限答题次数，以最高分计入成绩



图 6 写作形考任务“我的作业”界面



图 7 写作形考任务“提交作文”界面

三、听说形考任务完成说明

本学期共 3 个听说形考任务，均包含词汇、句子、角色扮演。操作步骤如下。

1. 用手机扫描下方二维码下载并安装“i 国开”APP 和“FiF 口语训练系统”学生端 APP 最新版。



图 8 i 国开 APP 下载二维码



图 9 FiF 口语训练学生端 APP 下载二维码

2. 打开“i 国开”APP，使用学号和密码登录。登录后找到相应课程，进入课程学习页面。



图 10 i 国开登录页面

3. 三条路径可进入听说形考任务，（1）路径 1：点击“口语评测”；（2）路径 2：点击“形考任务”，（3）路径 3：在课程页面单元学习下方找到“形考任务”栏，点击展开即可进入听说形考任务。以上三条路径选择一种方式进入形考即可。

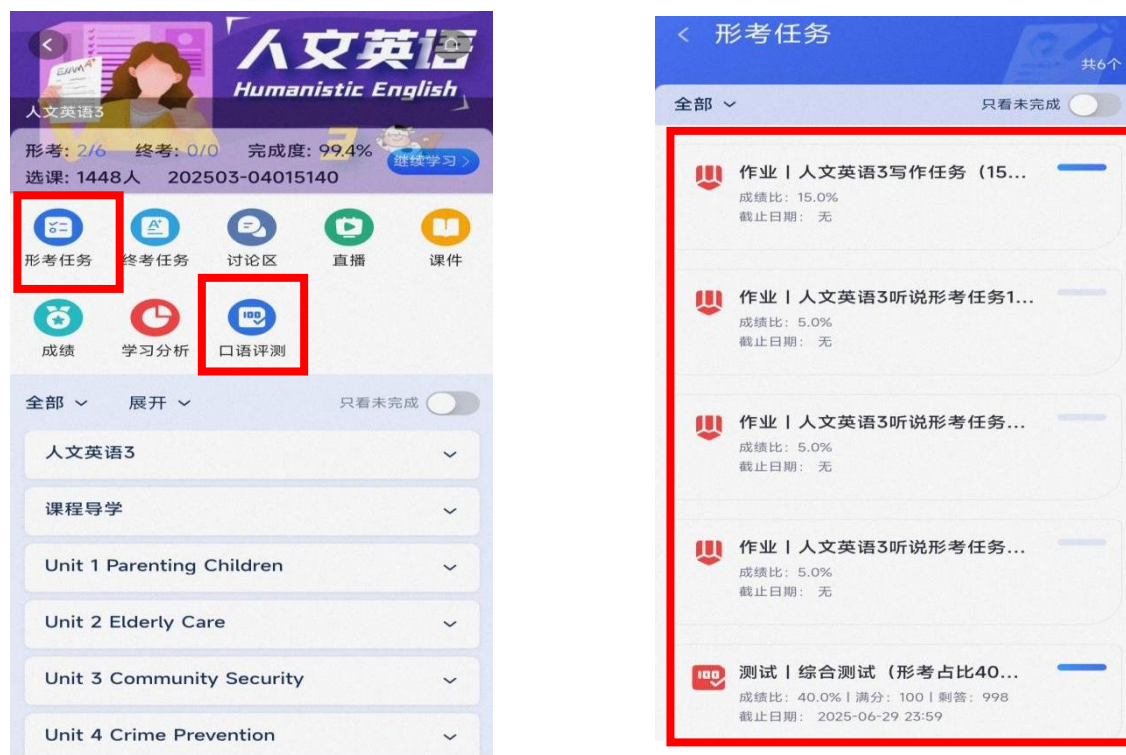


图 11 i 国开课程页面

4. 点击任何一个听说形考任务，会自动跳转到“FiF 口语训练”系统“形考专区”界面，依次完成“听说形考任务 1-3”即可。点击“形考任务 1”，进入任务 1 界面，点击“进入作答”，看到“单词朗读”“句子朗读”“对话”三个试题列表。点击相应的任务进入学习。



图 12 听说形考任务页面

5. 点击“单词朗读”，再点击“去学习”。单击每个单词听发音，再点击麦克风图标朗读。确保每个单词都能正确朗读之后，点击右下角“挑战”，进入挑战界面。暂停后可点击“继续作答”，结束后可“退出”或“重新挑战”。点击波纹结束录音，完成后可看到挑战成绩单。结束后还可选择“再次挑战”。

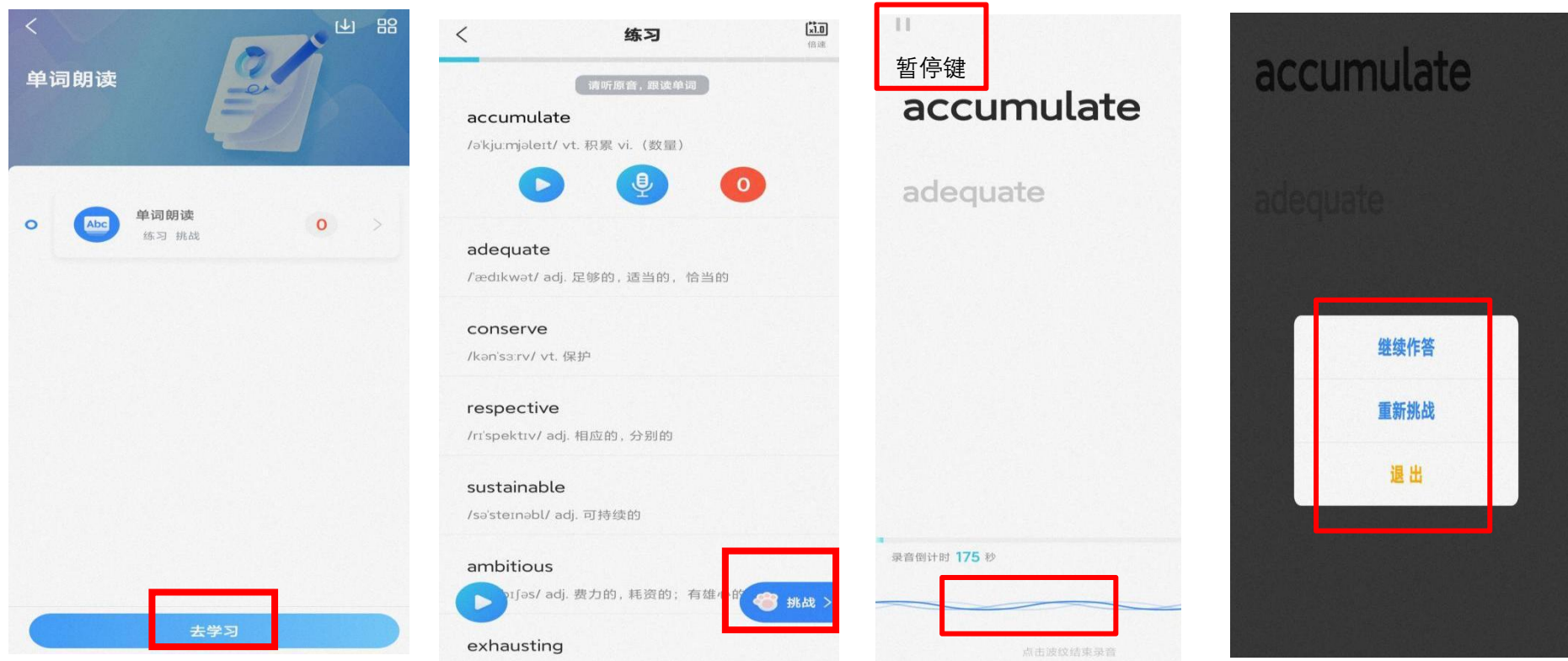


图 13 单词朗读页面

6. 点击“句子朗读”，再点击“去学习”。单击每个句子听发音，再点击麦克风图标朗读。确保每个句子都能正确朗读之后，点击右下角“挑战”，进入挑战界面。暂停后可点击“继续做答”，结束后可“退出”或“重新挑战”。点击波纹结束录音，完成后可看到挑战成绩单。结束后还可选择“再次挑战”。

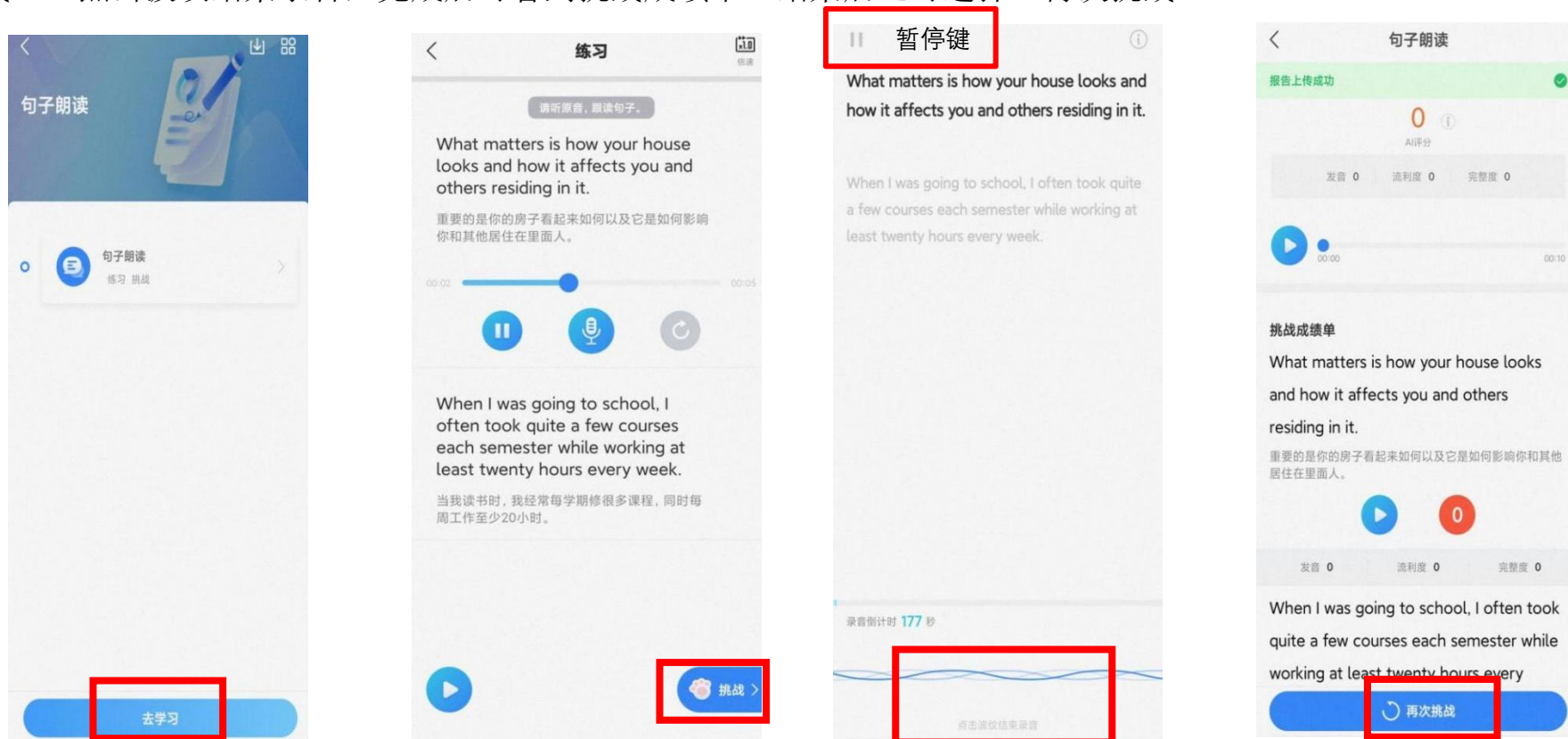


图 14 句子朗读页面

7. 点击“对话”，再点击“去学习”。单击每个对话听发音，再点击麦克风图标朗读。确保每个对话都能正确朗读之后，点击右下角“挑战”，进入挑战界面。暂停后可点击“继续做答”，结束后可“退出”或“重新挑战”。点击波纹结束录音，完成后可看到挑战成绩单。结束后还可选择“再次挑战”。

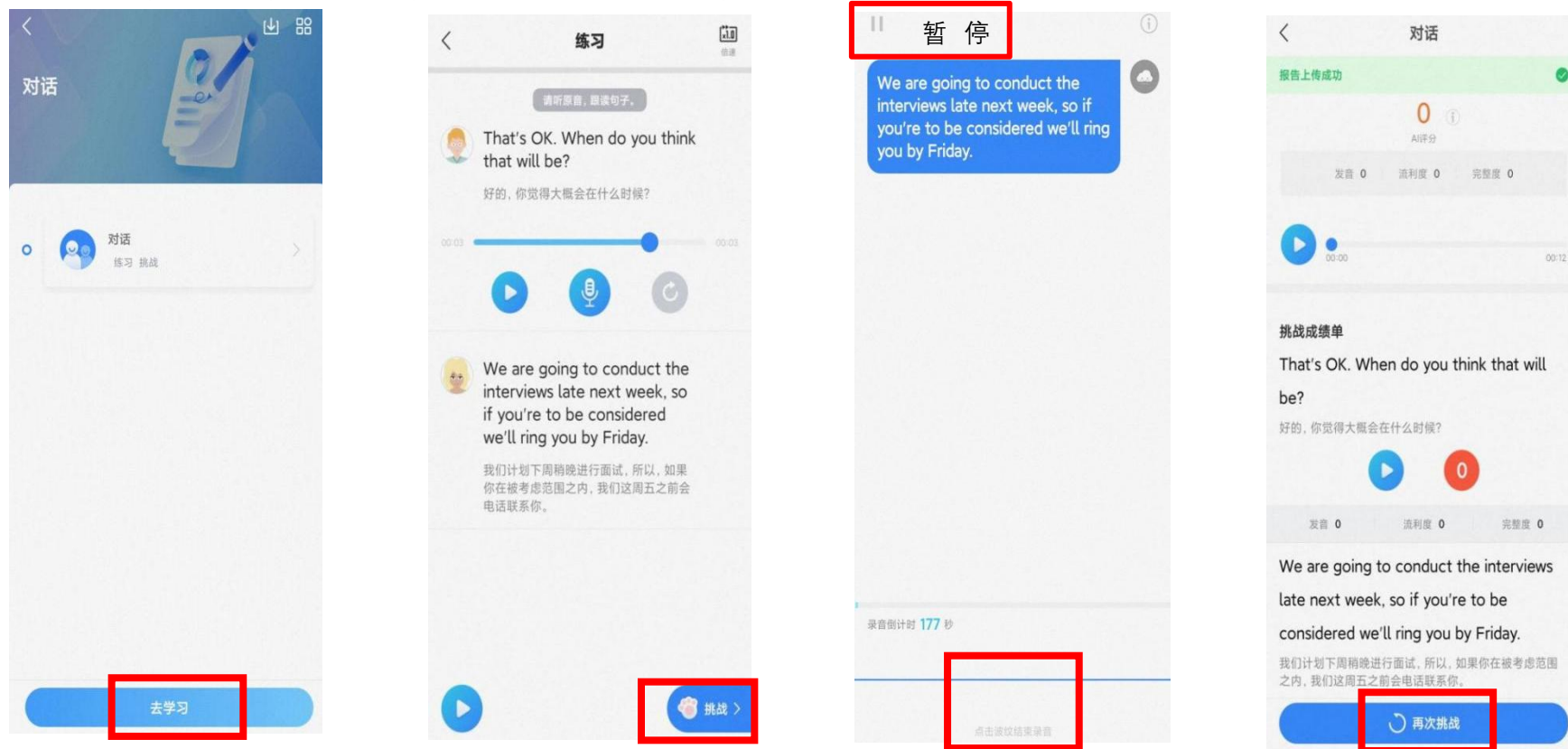


图 15 对话页面

8. 在完成任务后，如想重新挑战，可在“已完成”页面找到相应任务。点击进入，点击“挑战”。



图 16 已完成页面